


**GOBIERNO DEL ESTADO DE VERACRUZ DE IGNACIO DE LA LLAVE**  
**INSTITUTO TECNOLÓGICO SUPERIOR DE ACAYUCAN**  
**CUENTA PÚBLICA 2015**

# Información Contable



GOBIERNO DEL ESTADO DE VERACRUZ DE IGNACIO DE LA LLAVE  
 Cuenta Pública 2015  
 Estado de Actividades  
 Del 1 de enero al 31 de diciembre de 2015 y 2014  
 (Pesos)

Ente Público: INSTITUTO TECNOLÓGICO SUPERIOR DE ACAYUCÁN

Concepto	2015	2014	Concepto	2015	2014
<b>INGRESOS Y OTROS BENEFICIOS</b>			<b>GASTOS Y OTRAS PÉRDIDAS</b>		
Ingresos de la Gestión	10,343,624	8,284,896	Gastos de Funcionamiento	115,917,638	151,852,674
Impuestos	0	0	Servicios Personales	53,940,842	52,364,050
Cuentas y Aportaciones de Seguridad Social	0	0	Materiales y Suministros	9,735,865	4,501,976
Contribuciones de Mejoras	0	0	Servicios Generales	52,240,901	94,986,648
Derechos	0	0			
Productos de Tipo Corriente	0	0	<b>Transferencia, Asignaciones, Subsidios y Otras Ayudas</b>	<b>125,000</b>	<b>136,700</b>
Aprovechamientos de Tipo Corriente	0	0	Transferencias Internas y Asignaciones al Sector Público	125,000	136,700
Ingresos por Venta de Bienes y Servicios	10,343,624	8,284,896	Transferencias al Resto del Sector Público	0	0
Ingresos no Comprendidos en las Fracciones de la Ley de Ingresos Causados en Ejercicios Fiscales Anteriores Pendientes de Liquidación o Pago	0	0	Subsidios y Subvenciones	0	0
<b>Participaciones, Aportaciones, Transferencias, Asignaciones, Subsidios y Otras Ayudas</b>	<b>63,450,056</b>	<b>52,340,270</b>	Ayudas Sociales	0	0
Participaciones y Aportaciones	63,450,056	52,340,270	Pensiones y Jubilaciones	0	0
Transferencia, Asignaciones, Subsidios y Otras Aportaciones	0	0			
			Transferencias a Fideicomisos, Mandatos y Contratos Análogos	0	0
<b>Otros Ingresos y Beneficios</b>	<b>42,784,108</b>	<b>92,169,427</b>	Transferencias a la Seguridad Social	0	0
Ingresos Financieros	0	0	Donativos	0	0
Incremento por Variación de Inventarios	0	0	Transferencias al Exterio	0	0
Disminución del Exceso de Estimaciones por Pérdida o Deterioro u Obsolescencia	0	0	<b>Participaciones y Aportaciones</b>	<b>0</b>	<b>0</b>
Disminución del Exceso de Provisiones	0	0	Participaciones	0	0
Otros Ingresos y Beneficios Varios	42,784,108	92,169,427	Aportaciones	0	0
			Convenios	0	0
<b>Total de Ingresos y Otros Beneficios</b>	<b>116,577,788</b>	<b>152,794,593</b>	<b>Intereses, Comisiones y Otros Gastos de la Deuda Pública</b>	<b>0</b>	<b>0</b>
			Intereses de la Deuda Pública	0	0
			Comisiones de la Deuda Pública	0	0
			Gastos de la Deuda Pública	0	0
			Costo por Coberturas	0	0
			Apoyos Financieros	0	0
			<b>Otros Gastos y Pérdidas Extraordinarias</b>	<b>0</b>	<b>0</b>
			Estimaciones, Depreciaciones, Deterioros, Obsolescencia y Amortizaciones	0	0
			Provisiones	0	0
			Disminución de Inventarios	0	0
			Aumento por Insuficiencia de Estimaciones por Pérdida o Deterioro y Obsolescencia	0	0
			Aumento por Insuficiencia de Provisiones	0	0
			Otros Gastos	0	0
			<b>Inversión Pública</b>	<b>0</b>	<b>0</b>
			Inversión Pública no Capitalizable	0	0
			<b>Total de Gastos y Otras Pérdidas</b>	<b>116,042,638</b>	<b>151,989,374</b>
			<b>Resultados del Ejercicio (Ahorro/Desahorro)</b>	<b>535,150</b>	<b>805,219</b>

Bajo protesta de decir verdad declaramos que los Estados Financieros y sus Notas son razonablemente correctos y son responsabilidad del emisor.

ELABORÓ

L. C. MARIA LUISA ROSALDO IZQUIERDO  
 JEFE DEL DEPARTAMENTO DE RECURSOS FINANCIEROS

VERIFICÓ

L. C. MARIA LUISA ROSALDO IZQUIERDO  
 SUBDIRECTOR ADMINISTRATIVO

AUTORIZÓ

LIC. LUIS ALBERTO ESCAMILLA ORTIZ  
 DIRECTOR GENERAL

GOBIERNO DEL ESTADO DE VERACRUZ DE IGNACIO DE LA LLAVE  
Cuenta Pública 2015  
Estado de Situación Financiera  
Al 31 de diciembre de 2015 y 2014  
(Pesos)

Ente Público: INSTITUTO TECNOLÓGICO SUPERIOR DE ACAYUCAN

CONCEPTO	Año	2015	2014	CONCEPTO	Año	2015	2014
<b>ACTIVO</b>				<b>PASIVO</b>			
<b>Activo Circulante</b>				<b>Pasivo Circulante</b>			
Efectivo y Equivalentes		1,571,386	708,345	Cuentas por Pagar a Corto Plazo		43,193,046	38,598,574
Derechos a Recibir Efectivo o Equivalentes		37,666,800	29,052,106	Documentos por Pagar a Corto Plazo		0	0
Derechos a Recibir Bienes o Servicios		0	0	Porción a Corto Plazo de la Deuda Pública a Largo Plazo		0	0
Inventarios		0	0	Títulos y Valores a Corto Plazo		0	0
Almacenes		0	0	Pasivos Diferidos a Corto Plazo		0	0
Estimación por Pérdida o Deterioro de Activos Circulantes		0	0	Fondos y Bienes de Terceros en Garantía y/o Administración a Corto Plazo		0	0
Otros Activos Circulantes		0	0	Provisiones a Corto Plazo		0	0
<b>Total de Activos Circulantes</b>		<b>39,238,186</b>	<b>29,760,451</b>	Otros Pasivos a Corto Plazo		0	0
<b>Activo No Circulante</b>				<b>Total de Pasivos Circulantes</b>		<b>43,193,046</b>	<b>38,598,574</b>
Inversiones Financieras a Largo Plazo		0	0	<b>Pasivo No Circulante</b>			
Derechos a Recibir Efectivo o Equivalentes a Largo Plazo		0	0	Cuentas por Pagar a Largo Plazo		0	0
Bienes Inmuebles, Infraestructura y Construcciones en Proceso		33,175,813	33,914,169	Documentos por Pagar a Largo Plazo		0	0
Bienes Muebles		19,613,733	22,109,149	Deuda Pública a Largo Plazo		0	0
Activos Intangibles		0	0	Pasivos Diferidos a Largo Plazo		0	0
Depreciación, Deterioro y Amortización Acumulada de Bienes		0	0	Fondos y Bienes de Terceros en Garantía y/o en Administración a Largo Plazo		0	0
Activos Diferidos		156,422	156,422	Provisiones a Largo Plazo		0	0
Estimación por Pérdida o Deterioro de Activos no Circulantes		0	0	<b>Total de Pasivos No Circulantes</b>		<b>0</b>	<b>0</b>
Otros Activos no Circulantes		0	0	<b>Total del Pasivo</b>		<b>43,193,046</b>	<b>38,598,574</b>
<b>Total de Activos No Circulantes</b>		<b>52,945,968</b>	<b>56,179,740</b>	<b>HACIENDA PÚBLICA/ PATRIMONIO</b>			
<b>Total del Activo</b>		<b>92,184,154</b>	<b>85,940,191</b>	<b>Hacienda Pública/Patrimonio Contribuido</b>		0	0
				Aportaciones		0	0
				Donaciones de Capital		0	0
				Actualización de la Hacienda Pública / Patrimonio		0	0
				<b>Hacienda Pública/Patrimonio Generado</b>		<b>48,991,108</b>	<b>47,341,617</b>
				Resultados del Ejercicio (Ahorro / Desahorro)		535,150	805,219
				Resultados de Ejercicios Anteriores		-904,588	-5,660,715
				Revalúos		0	0
				Reservas		0	0
				Rectificaciones de Resultados de Ejercicios Anteriores		48,360,546	52,197,113
				<b>Exceso o Insuficiencia en la Actualización de la Hacienda Pública/Patrimonio</b>		<b>0</b>	<b>0</b>
				Resultado por Posición Monetaria		0	0
				Resultado por Tenencia de Activos no Monetarios		0	0
				<b>Total Hacienda Pública/ Patrimonio</b>		<b>48,991,108</b>	<b>47,341,617</b>
				<b>Total del Pasivo y Hacienda Pública / Patrimonio</b>		<b>92,184,154</b>	<b>85,940,191</b>

Bajo protesta de decir verdad declaro que los Estados Financieros y sus Notas son razonablemente correctos y son responsabilidad del emisor

ELABORÓ

L. C. MARIA LUISA ROSALDO IZQUIERDO  
JEFE DEL DEPARTAMENTO DE RECURSOS FINANCIEROS

VERIFICÓ

L. C. MARIA LUISA ROSALDO IZQUIERDO  
SUBDIRECTOR ADMINISTRATIVO

AUTORIZÓ

LIC. LUIS ALBERTO ESCAMILLA ORTIZ  
DIRECTOR GENERAL

GOBIERNO DEL ESTADO DE VERACRUZ DE IGNACIO DE LA LLAVE  
 Cuenta Pública 2015  
 Estado de Cambios en la Situación Financiera  
 Del 1 de enero al 31 de diciembre de 2015 y 2014  
 (Pesos)

Ente Público: INSTITUTO TECNOLÓGICO SUPERIOR DE ACAYUCAN

Concepto	Origen	Aplicación	Concepto	Origen	Aplicación
<b>ACTIVO</b>	3,233,772	9,477,735	<b>PASIVO</b>	4,594,472	0
<b>Activo Circulante</b>	0	9,477,735	<b>Pasivo Circulante</b>	4,594,472	0
Efectivo y Equivalentes	0	863,041	Cuentas por Pagar a Corto Plazo	4,594,472	0
Derechos a Recibir Efectivo o Equivalentes	0	8,614,694	Documentos por Pagar a Corto Plazo	0	0
Derechos a Recibir Bienes o Servicios	0	0	Porción a Corto Plazo de la Deuda Pública a Largo Plazo	0	0
Inventarios	0	0	Títulos y Valores a Corto Plazo	0	0
Almacenes	0	0	Pasivos Diferidos a Corto Plazo	0	0
Estimación por Pérdida o Deterioro de Activos Circulantes	0	0	Fondos y Bienes de Terceros en Garantía y/o Administración a Corto Plazo	0	0
Otros Activos Circulantes	0	0	Provisiones a Corto Plazo	0	0
			Otros Pasivos a Corto Plazo	0	0
<b>Activo No Circulante</b>	3,233,772	0	<b>Pasivo No Circulante</b>	0	0
Inversiones Financieras a Largo Plazo	0	0	Cuentas por Pagar a Largo Plazo	0	0
Derechos a Recibir Efectivo o Equivalentes a Largo Plazo	0	0	Documentos por Pagar a Largo Plazo	0	0
Bienes Inmuebles, Infraestructura y Construcciones en Proceso	738,356	0	Deuda Pública a Largo Plazo	0	0
Bienes Muebles	2,495,416	0	Pasivos Diferidos a Largo Plazo	0	0
Activos Intangibles	0	0	Fondos y Bienes de Terceros en Garantía y/o en Administración a Largo Plazo	0	0
Depreciación, Deterioro y Amortización Acumulada de Bienes	0	0	Provisiones a Largo Plazo	0	0
Activos Diferidos	0	0			
Estimación por Pérdida o Deterioro de Activos no Circulantes	0	0	<b>HACIENDA PÚBLICA/ PATRIMONIO</b>	4,756,127	3,106,636
Otros Activos no Circulantes	0	0	<b>Hacienda Pública/Patrimonio Contribuido</b>	0	0
			Aportaciones	0	0
			Donaciones de Capital	0	0
			Actualización de la Hacienda Pública / Patrimonio	0	0
			<b>Hacienda Pública/Patrimonio Generado</b>	4,756,127	3,106,636
			Resultados del Ejercicio (Ahorro / Desahorro)	0	270,069
			Resultados de Ejercicios Anteriores	4,756,127	0
			Revalúos	0	0
			Reservas	0	0
			Rectificaciones de Resultados de Ejercicios Anteriores	0	2,836,567
			<b>Exceso o Insuficiencia en la Actualización de la Hacienda Pública/Patrimonio</b>	0	0
			Resultado por Posición Monetaria	0	0
			Resultado por Tenencia de Activos no Monetarios	0	0

Bajo protesta de decir verdad declaramos que los Estados Financieros y sus Notas son razonablemente correctos y son responsabilidad del emisor.

ELABORÓ

VERIFICÓ

L. C. MARIA LUISA ROSALDO IZQUIERDO

L. C. MARIA LUISA ROSALDO IZQUIERDO

LIC. LUIS ALBERTO ESCAMILLA ORTIZ

AUTORIZÓ

GOBIERNO DEL ESTADO DE VERACRUZ DE IGNACIO DE LA LLAVE  
Cuenta Pública 2015  
Estado Analítico del Activo  
Del 1 de enero al 31 de diciembre de 2015  
(Pesos)

Ente Público: **INSTITUTO TECNOLOGICO SUPERIOR DE ACAYUCAN**

Concepto	Saldo Inicial 1	Cargos del Periodo 2	Abonos del Periodo 3	Saldo Final 4=(1+2-3)	Variación del Periodo (4-1)
<b>ACTIVO</b>	<b>85,940,191</b>	<b>264,152,274</b>	<b>257,908,311</b>	<b>92,184,154</b>	<b>6,243,963</b>
<b>Activo Circulante</b>	<b>29,760,451</b>	<b>263,538,764</b>	<b>254,061,029</b>	<b>39,238,186</b>	<b>9,477,735</b>
Efectivo y Equivalentes	708,345	185,497,219	164,634,178	1,571,386	863,041
Derechos a Recibir Efectivo o Equivalentes	29,052,106	98,041,545	89,426,851	37,666,800	8,614,694
Derechos a Recibir Bienes o Servicios	0	0	0	0	0
Inventarios	0	0	0	0	0
Almacenes	0	0	0	0	0
Estimación por Pérdida o Deterioro de Activos Circulantes	0	0	0	0	0
Otros Activos Circulantes	0	0	0	0	0
<b>Activo No Circulante</b>	<b>56,179,740</b>	<b>613,510</b>	<b>3,847,282</b>	<b>52,945,968</b>	<b>-3,233,772</b>
Inversiones Financieras a Largo Plazo	0	0	0	0	0
Derechos a Recibir Efectivo o Equivalentes a Largo Plazo	0	0	0	0	0
Bienes Inmuebles, Infraestructura y Construcciones en Proceso	33,914,169	0	738,356	33,175,813	-738,356
Bienes Muebles	22,109,149	613,510	3,108,926	19,613,733	-2,495,416
Activos Intangibles	0	0	0	0	0
Depreciación, Deterioro y Amortización Acumulada de Bienes	0	0	0	0	0
Activos Diferidos	156,422	0	0	156,422	0
Estimación por Pérdida o Deterioro de Activos no Circulantes	0	0	0	0	0
Otros Activos no Circulantes	0	0	0	0	0

Bajo protesta de decir verdad declaramos que los Estados Financieros y sus Notas son razonablemente correctos y son responsabilidad del emisor

**ELABORÓ**

**L. C. MARIA LUISA ROSALDO IZQUIERDO**  
JEFE DEL DEPARTAMENTO DE RECURSOS  
FINANCIEROS

**VERIFICÓ**

**L. C. MARIA LUISA ROSALDO IZQUIERDO**  
SUBDIRECTOR ADMINISTRATIVO

**AUTORIZÓ**

**LIC. LUIS ALBERTO ESCAMILLA ORTIZ**  
DIRECTOR GENERAL

GOBIERNO DEL ESTADO DE VERACRUZ DE IGNACIO DE LA LLAVE  
 Cuenta Pública 2015  
 Estado Analítico de la Deuda y Otros Pasivos  
 Del 1 de enero al 31 de diciembre de 2015  
 (Pesos)

Ente Público:	INSTITUTO TECNOLÓGICO SUPERIOR DE ACAYUCAN			
Denominación de las Deudas	Moneda de Contratación	Institución o País Acreedor	Saldo Inicial del Periodo	Saldo Final del Periodo
<b>DEUDA PÚBLICA</b>				
<b>Deuda Interna</b>	<b>Corto Plazo</b>			
	Instituciones de Crédito		0	0
	Títulos y Valores		0	0
	Arrendamientos Financieros		0	0
<b>Deuda Externa</b>	Organismos Financieros Internacionales		0	0
	Deuda Bilateral		0	0
	Títulos y Valores		0	0
	Arrendamientos Financieros		0	0
	<b>Subtotal a Corto Plazo</b>		<b>0</b>	<b>0</b>
<b>Deuda Interna</b>	<b>Largo Plazo</b>			
	Instituciones de Crédito		0	0
	Títulos y Valores		0	0
	Arrendamientos Financieros		0	0
<b>Deuda Externa</b>	Organismos Financieros Internacionales		0	0
	Deuda Bilateral		0	0
	Títulos y Valores		0	0
	Arrendamientos Financieros		0	0
	<b>Subtotal a Largo Plazo</b>		<b>0</b>	<b>0</b>
<b>Otros Pasivos</b>			<b>38,598,574</b>	<b>43,193,046</b>
	<b>Total Deuda y Otros Pasivos</b>		<b>38,598,574</b>	<b>43,193,046</b>

Bajo protesta de decir verdad declaramos que los Estados Financieros y sus Notas son razonablemente correctos y son responsabilidad del emisor

**ELABORÓ**

**VERIFICÓ**

**AUTORIZÓ**

**L. C. MARIA LUISA ROSALDO IZQUIERDO**  
 JEFE DEL DEPARTAMENTO DE RECURSOS  
 FINANCIEROS

**L. C. MARIA LUISA ROSALDO IZQUIERDO**  
 SUBDIRECTOR ADMINISTRATIVO

**LIC. LUIS ALBERTO ESCAMILLA ORTIZ**  
 DIRECTOR GENERAL

GOBIERNO DEL ESTADO DE VERACRUZ DE IGNACIO DE LA LLAVE

Cuenta Pública 2015

Estado de Variación en la Hacienda Pública

Del 1 de enero al 31 de diciembre de 2015

(pesos)

INSTITUTO TECNOLÓGICO SUPERIOR DE ACAYUCAN

Ente Público:

Concepto	Hacienda Pública/Patrimonio Contribuido	Hacienda Pública/Patrimonio Generado de Ejercicios Anteriores	Hacienda Pública/Patrimonio Generado del Ejercicio	Ajustes por Cambios de Valor	TOTAL
<b>Rectificaciones de Resultados de Ejercicios Anteriores</b>	0	0	0	0	0
<b>Patrimonio Neto Inicial Ajustado del Ejercicio</b>	0	0	0	0	0
Aportaciones	0	0	0	0	0
Donaciones de Capital	0	0	0	0	0
Actualización de la Hacienda Pública/Patrimonio	0	0	0	0	0
<b>Variaciones de la Hacienda Pública/Patrimonio Neto del Ejercicio</b>	0	46,536,398	805,219	0	47,341,617
Resultados del Ejercicio (Ahorro/Desahorro)	0	0	805,219	0	805,219
Resultados de Ejercicios Anteriores	0	46,536,398	0	0	46,536,398
Revalúos	0	0	0	0	0
Reservas	0	0	0	0	0
<b>Hacienda Pública/Patrimonio Neto Final del Ejercicio 2014</b>	0	46,536,398	805,219	0	47,341,617
<b>Cambios en la Hacienda Pública/Patrimonio Neto del Ejercicio 2015</b>	0	805,219	-805,219	0	0
Aportaciones	0	0	0	0	0
Donaciones de Capital	0	0	0	0	0
Actualización de la Hacienda Pública/Patrimonio	0	805,219	-805,219	0	0
<b>Variaciones de la Hacienda Pública/Patrimonio Neto del Ejercicio 2014</b>	0	1,114,341	535,150	0	1,649,491
Resultados del Ejercicio (Ahorro/Desahorro)	0	0	535,150	0	535,150
Resultados de Ejercicios Anteriores	0	1,114,341	0	0	1,114,341
Revalúos	0	0	0	0	0
Reservas	0	0	0	0	0
<b>Saldo Neto en la Hacienda Pública / Patrimonio 2015</b>	0	48,455,958	535,150	0	48,991,108

Bajo protesta de deciverdad declaramos que los Estados Financieros y sus Notas son razonablemente correctos y son responsabilidad del emisor

ELABORÓ

L. C. MARIA LUISA ROSALDO IZQUIERDO  
JEFE DEL DEPARTAMENTO DE RECURSOS  
FINANCIEROS

VERIFICÓ

L. C. MARIA LUISA ROSALDO IZQUIERDO  
SUBDIRECTOR ADMINISTRATIVO

AUTORIZÓ

LIC. LUIS ALBERTO ESCAMILLA ORTIZ  
DIRECTOR GENERAL

GOBIERNO DEL ESTADO DE VERACRUZ DE IGNACIO DE LA LLAVE  
 Cuenta Pública 2015  
 Estado de Flujos de Efectivo  
 Del 1 de enero al 31 de diciembre de 2015 y 2014  
 (Pesos)

INSTITUTO TECNOLÓGICO SUPERIOR DE ACAYUCAN

Concepto	2015	2014	Concepto	2015	2014
----------	------	------	----------	------	------

Flujos de Efectivo de las Actividades de Gestión		Flujos de Efectivo de las Actividades de Inversión			
Origen	2015	2014	Origen	2015	2014
Impuestos	0	152,794,593	Bienes Inmuebles, Infraestructura y Construcciones en Proceso	4,413,217	0
Cuotas y Aportaciones de Seguridad Social	0	0	Bienes Muebles	738,355	0
Contribuciones de mejoras	0	0	Otros Orígenes de Inversión	2,560,521	0
Derechos	0	0		1,114,341	0
Productos de Tipo Corriente	0	0	Aplicación	85,104	5,662,296
Aprovechamientos de Tipo Corriente	0	0	Bienes Inmuebles, Infraestructura y Construcciones en Proceso	0	0
Ingresos por Venta de Bienes y Servicios	10,343,624	8,284,896	Bienes Muebles	65,104	805,218
Ingresos no Comprendidos en las Fracciones de la Ley de Ingresos Causados en Ejercicios Fiscales Anteriores Pendientes de Liquidación o Pago	0	0	Otras Aplicaciones de Inversión	0	4,857,078
Participaciones y Aportaciones	63,450,056	52,340,270	Flujos Netos de Efectivo por Actividades de Inversión	4,348,113	-5,662,296
Transferencias, Asignaciones y Subsidios y Otras Ayudas	0	0			
Otros Orígenes de Operación	42,784,108	92,169,427	Flujo de Efectivo de las Actividades de Financiamiento	4,594,473	5,396,447
Aplicación	116,042,638	151,989,374	Origen	0	0
Servicios Personales	53,940,842	52,364,050	Endeudamiento Neto	0	0
Materiales y Suministros	9,735,895	4,501,976	Interno	0	0
Servicios Generales	52,240,901	94,986,648	Externo	0	0
Transferencias Internas y Asignaciones al Sector Público	125,000	136,700	Otros Orígenes de Financiamiento	4,594,473	5,396,447
Transferencias al resto del Sector Público	0	0	Aplicación	8,614,695	4,607,714
Subsidios y Subvenciones	0	0	Servicios de la Deuda	0	0
Ayudas Sociales	0	0	Interno	0	0
Pensiones y Jubilaciones	0	0	Externo	0	0
Transferencias a Fiducicomisos, Mandatos y Contratos Análogos	0	0	Otras Aplicaciones de Financiamiento	8,614,695	4,607,714
Transferencias a la Seguridad Social	0	0	Flujos netos de Efectivo por Actividades de Financiamiento	-4,020,222	788,733
Donativos	0	0			
Transferencias al Exterior	0	0	Incremento/Disminución Neta en el Efectivo y Equivalentes al Efectivo	863,041	-4,068,344
Participaciones	0	0			
Aportaciones	0	0	Efectivo y Equivalente al Efectivo al Inicio del Ejercicio	708,345	4,776,689
Convenios	0	0	Efectivo y Equivalente al Efectivo al Final del Ejercicio	1,571,386	708,345
Otras Aplicaciones de Operación	0	0			
Flujos Netos de Efectivo por Actividades de Operación	535,150	805,219			

Bajo protesta de decir verdad declaramos que los Estados Financieros y sus Notas son razonablemente correctos y son responsabilidad del emisor.

ELABORÓ

VERIFICÓ

AUTORIZÓ

L. C. MARIA LUISA ROSALDO IZQUIERDO  
 JEFE DEL DEPARTAMENTO DE RECURSOS FINANCIEROS

L. C. MARIA LUISA ROSALDO IZQUIERDO  
 SUBDIRECTOR ADMINISTRATIVO

LIC. LUIS ALBERTO ESCAMILLA ORTIZ  
 DIRECTOR GENERAL



**GOBIERNO DEL ESTADO DE VERACRUZ DE IGNACIO DE LA LLAVE**

Cuenta Pública 2015

Informe sobre Pasivos Contingentes

Al 31 de diciembre de 2015 y 2014

(Pesos)

Ente Público: INSTITUTO TECNOLOGICO SUPERIOR DE ACAYUCAN

este instituto cuenta con pasivos contingentes por juicios laborales de \$1,070,731.03

Bajo protesta de decir verdad declaramos que los Estados Financieros y sus Notas son razonablemente correctos y son responsabilidad del emisor

**ELABORÓ**

**L. C. MARIA LUISA ROSALDO  
IZQUIERDO  
JEFE DEL DEPARTAMENTO DE  
RECURSOS FINANCIEROS**

**VERIFICÓ**

**L. C. MARIA LUISA ROSALDO  
IZQUIERDO  
JEFE DEL DEPARTAMENTO DE  
RECURSOS FINANCIEROS**

**AUTORIZÓ**

**LIC. LUIS ALBERTO ESCAMILLA  
ORTIZ  
DIRECTOR GENERAL**

**GOBIERNO DEL ESTADO DE VERACRUZ DE IGNACIO DE LA LLAVE  
INSTITUTO TECNOLÓGICO SUPERIOR DE ACAYUCAN  
CUENTA PÚBLICA 2015**

# **Información Presupuestaria**

A handwritten signature in blue ink, consisting of several loops and a long horizontal stroke, positioned to the right of the main title.

GOBIERNO DEL ESTADO DE VERACRUZ DE IGNACIO DE LA LLAVE  
Cuenta Pública 2015  
INSTITUTO TECNOLÓGICO SUPERIOR DE ACAYUCAN  
Estado Analítico de Ingresos  
Del 1 de enero al 31 de diciembre de 2015

Rubro de Ingresos	Ingreso				Diferencia (6 = 5 - 1)
	Estimado (1)	Ampliaciones y Reducciones (2)	Modificado (3= 1 + 2)	Devengado (4)	
Impuestos	0	0	0	0	0
Cuotas y Aportaciones de Seguridad Social	0	0	0	0	0
Contribuciones de Mejoras	0	0	0	0	0
Derechos	0	0	0	0	0
Productos	0	0	0	0	0
Corriente	0	0	0	0	0
Capital	0	0	0	0	0
Aprovechamientos	0	0	0	0	0
Corriente	0	0	0	0	0
Capital	0	0	0	0	0
Ingresos por Ventas de Bienes y Servicios	0	53,127,732	53,127,732	0	53,127,732
Participaciones y Aportaciones	0	0	0	0	0
Transferencias, Asignaciones, Subsidios y Otras Ayudas	20,794,667	42,655,389	63,450,056	7,641,034	55,809,021
Ingresos Derivados de Financiamientos	0	0	0	0	0
<b>Total</b>	<b>20,794,667</b>	<b>95,783,121</b>	<b>116,577,788</b>	<b>7,641,034</b>	<b>108,936,753</b>
				Ingresos excedentes	88,142,086

Estado Analítico de Ingresos Por Fuente de Financiamiento	Ingreso				Diferencia (6 = 5 - 1)
	Estimado (1)	Ampliaciones y Reducciones (2)	Modificado (3= 1 + 2)	Devengado (4)	
<b>Ingresos del Gobierno</b>	0	0	0	0	0
Impuestos	0	0	0	0	0
Contribuciones de Mejoras	0	0	0	0	0
Derechos	0	0	0	0	0
Productos	0	0	0	0	0
Corriente	0	0	0	0	0
Capital	0	0	0	0	0
Aprovechamientos	0	0	0	0	0
Corriente	0	0	0	0	0
Capital	0	0	0	0	0
Participaciones y Aportaciones	0	0	0	0	0
Transferencias, Asignaciones, Subsidios y Otras Ayudas	0	0	0	0	0
<b>Ingresos de Organismos y Empresas</b>	<b>20,794,667</b>	<b>95,783,121</b>	<b>116,577,788</b>	<b>7,641,034</b>	<b>108,936,753</b>
Cuotas y Aportaciones de Seguridad Social	0	0	0	0	0
Ingresos por Ventas de Bienes y Servicios	0	53,127,732	53,127,732	0	53,127,732
Transferencias, Asignaciones, Subsidios y Otras Ayudas	20,794,667	42,655,389	63,450,056	7,641,034	55,809,021
Ingresos derivados de financiamiento	0	0	0	0	0
Ingresos Derivados de Financiamientos	0	0	0	0	0
<b>Total</b>	<b>20,794,667</b>	<b>95,783,121</b>	<b>116,577,788</b>	<b>7,641,034</b>	<b>108,936,753</b>
				Ingresos excedentes	88,142,086

GOBIERNO DEL ESTADO DE VERACRUZ DE IGNACIO DE LA LLAVE

Cuenta Pública 2015

INSTITUTO TECNOLÓGICO SUPERIOR DE ACAYUCAN

Estado Analítico del Ejercicio del Presupuesto de Egresos

Clasificación Administrativa

Del 1 de enero al 31 de diciembre de 2015

Concepto	Egresos					Subejercicio 6 = ( 3 - 4 )
	Aprobado 1	Ampliaciones/ (Reducciones) 2	Modificado 3 = ( 1 + 2 )	Devengado 4	Pagado 5	
Dependencia o Unidad Administrativa 1	20,794,667	95,783,121	116,577,788	116,577,788	114,103,337	0
<b>Total del Gasto</b>	<b>20,794,667</b>	<b>95,783,121</b>	<b>116,577,788</b>	<b>116,577,788</b>	<b>114,103,337</b>	<b>0</b>

GOBIERNO DEL ESTADO DE VERACRUZ DE IGNACIO DE LA LLAVE

Cuenta Pública 2015

INSTITUTO TECNOLÓGICO SUPERIOR DE ACAYUCAN

Estado Analítico del Ejercicio del Presupuesto de Egresos

Clasificación por Objeto del Gasto (Capítulo y Concepto)

Del 1 de enero al 31 de diciembre de 2015

Concepto	Egresos					Subejercicio 6 = (3 - 4)
	Aprobado	Ampliaciones/ (Reducciones)	Modificado	Devengado	Pagado	
	1.00	2.00	3 = (1 + 2)	4.00	5.00	
<b>Servicios Personales</b>						
Remuneraciones al Personal de Carácter Permanente	1,126,000	52,814,841	53,940,841	53,940,841	51,991,406	0
Remuneraciones al Personal de Carácter Transitorio	1,000,000	33,293,031	34,293,031	34,293,031	34,293,031	0
Remuneraciones Adicionales y Especiales	10,000	-10,000	0	0	0	0
Seguridad Social	20,000	3,581,835	3,601,835	3,601,835	3,601,836	0
Otras Prestaciones Sociales y Económicas	10,000	3,648,510	3,658,510	3,658,510	1,709,074	0
Provisiones	67,000	7,126,242	7,193,242	7,193,242	7,193,242	0
Pago de Estímulos a Servidores Públicos	19,000	5,175,223	5,194,223	5,194,223	5,194,223	0
<b>Materiales y Suministros</b>	<b>7,291,697</b>	<b>2,444,197</b>	<b>9,735,894</b>	<b>9,735,894</b>	<b>9,644,868</b>	<b>0</b>
Materiales de Administración, Emisión de Documentos y Artículos Oficiales	3,299,697	-2,228,412	1,071,285	1,071,285	1,067,967	0
Alimentos y Utensilios	930,000	-722,558	207,442	207,442	207,442	0
Materias Primas y Materiales de Producción y Comercialización	0	0	0	0	0	0
Materiales y Artículos de Construcción y de Reparación	1,387,000	4,001,718	5,388,718	5,388,718	5,348,764	0
Productos Químicos, Farmacéuticos y de Laboratorio	0	132,398	132,398	132,398	132,398	0
Combustibles, Lubrificantes y Aditivos	460,000	466,634	926,634	926,634	880,880	0
Vestuario, Blancos, Prendas de Protección y Artículos Deportivos	0	446,270	446,270	446,270	446,270	0
Materiales y Suministros Para Seguridad	0	0	0	0	0	0
Herramientas, Refacciones y Accesorios Menores	1,215,000	348,147	1,563,147	1,563,147	1,561,147	0
<b>Servicios Generales</b>	<b>12,376,970</b>	<b>39,863,934</b>	<b>52,240,904</b>	<b>52,240,904</b>	<b>51,814,976</b>	<b>0</b>
Servicios Básicos	2,135,000	87,542	2,222,542	2,222,542	1,959,798	0
Servicios de Arrendamiento	460,000	-150,157	309,843	309,843	286,345	0
Servicios Profesionales, Científicos, Técnicos y Otros Servicios	2,300,000	37,391,145	39,691,145	39,691,145	39,623,789	0
Servicios Financieros, Bancarios y Comerciales	865,000	-315,149	549,851	549,851	549,851	0
Servicios de Instalación, Reparación, Mantenimiento y Conservación	2,211,865	3,394,252	5,606,117	5,606,117	5,606,117	0
Servicios de Comunicación Social y Publicidad.	845,000	451,742	1,296,742	1,296,742	1,291,602	0
Servicios de Traslado y Viáticos	1,760,105	-358,008	1,402,097	1,402,097	1,359,941	0
Servicios Oficiales	1,350,000	-505,478	844,522	844,522	835,786	0
Otros Servicios Generales	450,000	-131,955	318,045	318,045	301,747	0
<b>Transferencias, Asignaciones, Subsidios y Otras Ayudas</b>	<b>0</b>	<b>125,000</b>	<b>125,000</b>	<b>125,000</b>	<b>125,000</b>	<b>0</b>
Transferencias Internas y Asignaciones al Sector Público	0	0	0	0	0	0
Transferencias al Resto del Sector Público	0	0	0	0	0	0

GOBIERNO DEL ESTADO DE VERACRUZ DE IGNACIO DE LA LLAVE

Cuenta Pública 2015

INSTITUTO TECNOLÓGICO SUPERIOR DE ACAYUCAN

Estado Analítico del Ejercicio del Presupuesto de Egresos

Clasificación por Objeto del Gasto (Capítulo y Concepto)

Del 1 de enero al 31 de diciembre de 2015

Concepto	Egresos					Subejercicio
	Aprobado 1.00	Ampliaciones/ (Reducciones) 2.00	Modificado 3 = (1 + 2)	Devengado 4.00	Pagado 5.00	
Subsidios y Subvenciones	0	0	0	0	0	0
Ayudas Sociales	0	125,000	125,000	125,000	125,000	0
Pensiones y Jubilaciones	0	0	0	0	0	0
Transferencias a Fideicomisos, Mandatos y Otros Análogos	0	0	0	0	0	0
Transferencias a la Seguridad Social	0	0	0	0	0	0
Donativos	0	0	0	0	0	0
Transferencias al Exterior	0	0	0	0	0	0
<b>Bienes Muebles, Inmuebles e Intangibles</b>	<b>0</b>	<b>535,149</b>	<b>535,149</b>	<b>535,149</b>	<b>527,087</b>	<b>0</b>
Mobiliario y Equipo de Administración	0	191,997	191,997	191,997	183,935	0
Mobiliario y Equipo Educativo y Recreativo	0	109,645	109,645	109,645	109,645	0
Equipo e Instrumental Médico y de Laboratorio	0	74,000	74,000	74,000	74,000	0
Vehículos y Equipo de Transporte	0	0	0	0	0	0
Equipo de Defensa y Seguridad	0	0	0	0	0	0
Maquinaria, Otros Equipos y Herramientas	0	159,507	159,507	159,507	159,507	0
Activos Biológicos	0	0	0	0	0	0
Bienes Inmuebles	0	0	0	0	0	0
Activos Intangibles	0	0	0	0	0	0
<b>Inversión Pública</b>	<b>0</b>	<b>0</b>	<b>0</b>	<b>0</b>	<b>0</b>	<b>0</b>
Obra Pública en Bienes de Dominio Público	0	0	0	0	0	0
Obra Pública en Bienes Propios	0	0	0	0	0	0
Proyectos Productivos y Acciones de Fomento	0	0	0	0	0	0
<b>Inversiones Financieras y Otras Provisiones</b>	<b>0</b>	<b>0</b>	<b>0</b>	<b>0</b>	<b>0</b>	<b>0</b>
Inversiones Para el Fomento de Actividades Productivas.	0	0	0	0	0	0
Acciones y Participaciones de Capital	0	0	0	0	0	0
Compra de Títulos y Valores	0	0	0	0	0	0
Concesión de Préstamos	0	0	0	0	0	0
Inversiones en Fideicomisos, Mandatos y Otros Análogos	0	0	0	0	0	0
Otras Inversiones Financieras	0	0	0	0	0	0
Provisiones para Contingencias y Otras Erogaciones Especiales	0	0	0	0	0	0
<b>Participaciones y Aportaciones</b>	<b>0</b>	<b>0</b>	<b>0</b>	<b>0</b>	<b>0</b>	<b>0</b>
Participaciones	0	0	0	0	0	0

GOBIERNO DEL ESTADO DE VERACRUZ DE IGNACIO DE LA LLAVE

Cuenta Pública 2015

INSTITUTO TECNOLÓGICO SUPERIOR DE ACAYUCAN

Estado Analítico del Ejercicio del Presupuesto de Egresos

Clasificación por Objeto del Gasto (Capítulo y Concepto)

Del 1 de enero al 31 de diciembre de 2015

Concepto	Egresos					Subejercicio 6 = ( 3 - 4 )
	Aprobado 1.00	Ampliaciones/ (Reducciones) 2.00	Modificado 3 = ( 1 + 2 )	Devengado 4.00	Pagado 5.00	
Aportaciones	0	0	0	0	0	0
Convenios	0	0	0	0	0	0
<b>Deuda Pública</b>	<b>0</b>	<b>0</b>	<b>0</b>	<b>0</b>	<b>0</b>	<b>0</b>
Amortización de la Deuda Pública	0	0	0	0	0	0
Intereses de la Deuda Pública	0	0	0	0	0	0
Comisiones de la Deuda Pública	0	0	0	0	0	0
Gastos de la Deuda Pública	0	0	0	0	0	0
Costo por Coberturas	0	0	0	0	0	0
Apoyos Financieros	0	0	0	0	0	0
Adeudos de Ejercicios Fiscales Anteriores (Adefas)	0	0	0	0	0	0
<b>Total del Gasto</b>	<b>20,794,667</b>	<b>95,783,121</b>	<b>116,577,788</b>	<b>116,577,788</b>	<b>114,103,337</b>	<b>0</b>

GOBIERNO DEL ESTADO DE VERACRUZ DE IGNACIO DE LA LLAVE

Cuenta Pública 2015

INSTITUTO TECNOLÓGICO SUPERIOR DE ACAYUCAN

Estado Analítico del Ejercicio del Presupuesto de Egresos

Clasificación Económica (por Tipo de Gasto)

Del 1 de enero al 31 de diciembre de 2015

Concepto	Egresos						Subejercicio 6 = ( 3 - 4 )
	Aprobado	Ampliaciones/ (Reducciones)	Modificado	Devengado	Pagado		
	1	2	3 = ( 1 + 2 )	4	5		
Gasto Corriente	20,794,667	95,247,972	116,042,639	116,042,639	113,576,250		0
Gasto de Capital	0	535,149	535,149	535,149	527,087		0
Amortización de la Deuda y Disminución de Pasivos	0	0	0	0	0		0
<b>Total del Gasto</b>	<b>20,794,667</b>	<b>95,783,121</b>	<b>116,577,788</b>	<b>116,577,788</b>	<b>114,103,337</b>		<b>0</b>




GOBIERNO DEL ESTADO DE VERACRUZ DE IGNACIO DE LA LLAVE  
 Cuenta Pública 2015  
 INSTITUTO TECNOLÓGICO SUPERIOR DE ACAYUCAN  
 Estado Analítico del Ejercicio del Presupuesto de Egresos  
 Clasificación Funcional (Finalidad y Función)  
 Del 1 de enero al 31 de diciembre 2015

Concepto	Egresos					Subejercicio 6 = (3 + 4)
	Aprobado 1	Ampliaciones/ (Reducciones) 2	Modificado 3 = (1 + 2)	Devengado 4	Pagado 5	
<b>Gobierno</b>	0	0	0	0	0	0
Legislación						0
Justicia						0
Coordinación de la Política de Gobierno						0
Relaciones Exteriores						0
Asuntos Financieros y Hacendarios						0
Seguridad Nacional						0
Asuntos de Orden Público y de Seguridad Interior						0
Otros Servicios Generales						0
<b>Desarrollo Social</b>	20,794,667	95,783,121	116,577,788	116,577,788	114,103,337	0
Protección Ambiental						0
Vivienda y Servicios a la Comunidad						0
Salud						0
Recreación, Cultura y Otras Manifestaciones Sociales						0
Educación						0
Protección Social						0
Otros Asuntos Sociales	20,794,667	95,783,121	116,577,788	116,577,788	114,103,337	0
<b>Desarrollo Económico</b>	0	0	0	0	0	0
Asuntos Económicos, Comerciales y Laborales en General						0
Agropecuaria, Silvicultura, Pesca y Caza						0
Combustibles y Energía						0
Minería, Manufacturas y Construcción						0
Transporte						0
Comunicaciones						0
Turismo						0
Ciencia, Tecnología e Innovación						0
Otras Industrias y Otros Asuntos Económicos						0
<b>Otras no Clasificadas en Funciones Anteriores</b>	0	0	0	0	0	0
Transacciones de la Deuda Pública / Costo Financiero de la Deuda						0
Transferencias, Participaciones y Aportaciones entre Diferentes Niveles y Ordenes de Gobierno						0
Saneamiento del Sistema Financiero						0
Adeudos de Ejercicios Fiscales Anteriores						0
<b>Total del Gasto</b>	20,794,667	95,783,121	116,577,788	116,577,788	114,103,337	0

**GOBIERNO DEL ESTADO DE VERACRUZ DE IGNACIO DE LA LLAVE  
INSTITUTO TECNOLÓGICO SUPERIOR DE ACAYUCAN  
CUENTA PÚBLICA 2015**

# **Información Programática**



GOBIERNO DEL ESTADO DE VERACRUZ DE IGNACIO DE LA LLAVE  
Cuenta Pública 2015  
INSTITUTO TECNOLÓGICO SUPERIOR DE ACAYUCAN  
Gasto por Categoría Programática  
Del 1 de enero al 31 de diciembre 2015


Concepto	Egresos					Subejercicio 6 = (3 + 4)
	Aprobado 1	Ampliaciones/ (Reducciones) 2	Modificado 3 = (1 + 2)	Devenchado 4	Pagado 5	
<b>Programas</b>						
Subsidios, Sector Social y Privado o Entidades Federativas y Municipios	0	0	0	0	0	0
Sujetos a Reglas de Operación						0
Otros Subsidios						0
<b>Desempeño de las Funciones</b>	20,784,667	92,134,611	112,919,278	112,919,278	112,394,262	0
Prestación de Servicios Públicos	20,784,667	91,599,462	112,384,129	112,384,129	111,867,175	0
Provisión de Bienes Públicos						0
Planeación, seguimiento y evaluación de políticas públicas						0
Promoción y fomento						0
Regulación y supervisión						0
Funciones de las Fuerzas Armadas (Únicamente Gobierno Federal)						0
Específicos						0
Proyectos de Inversión	0	535,149	535,149	535,149	527,087	0
<b>Administrativos y de Apoyo</b>	0	0	0	0	0	0
Apoyo al proceso presupuestario y para mejorar la eficiencia institucional						0
Apoyo a la función pública y al mejoramiento de la gestión						0
Operaciones ajenas						0
<b>Compromisos</b>	0	0	0	0	0	0
Obligaciones de cumplimiento de resolución jurisdiccional						0
Desastres Naturales						0
<b>Obligaciones</b>	10,000	3,648,510	3,658,510	3,658,510	1,709,075	0
Pensiones y jubilaciones						0
Aportaciones a la seguridad social						0
Aportaciones a fondos de estabilización						0
Aportaciones a fondos de inversión y reestructura de pensiones						0
<b>Programas de Gasto Federalizado (Gobierno Federal)</b>	0	0	0	0	0	0
Gasto Federalizado						0
<b>Participaciones a entidades federativas y municipios</b>						0
<b>Costo financiero, deuda o apoyos a deudores y ahorradores de la banca</b>						0
<b>Adeudos de ejercicios fiscales anteriores</b>						0
<b>Total del Gasto</b>	<b>20,784,667</b>	<b>95,783,121</b>	<b>116,577,788</b>	<b>116,577,788</b>	<b>114,103,337</b>	<b>0</b>

GOBIERNO DEL ESTADO DE VERACRUZ DE IGNACIO DE LA LLAVE  
Cuenta Pública 2015  
Programas y Proyectos de Inversión  
Del 1 de Enero al 31 de Diciembre de 2015  
(Pesos)

Ente Público: INSTITUTO TECNOLÓGICO SUPERIOR DE ACAYUCAN

No existen obras, proyectos de inversión, construcciones que se estén realizando, etc.

NO APLICA



**GOBIERNO DEL ESTADO DE VERACRUZ DE IGNACIO DE LA LLAVE**

Cuenta Pública 2015

Indicadores de Resultados


Del 1 de Enero al 31 de Diciembre de 2015

(Pesos)

Ente Público: \_\_\_\_\_ **INSTITUTO TECNOLÓGICO SUPERIOR DE ACAYUCAN**

Se puede incluir las Matrices de Indicadores para resultados que se tengan, en la que se muestre el resultado obtenido en el Indicador

- Formato libre
- En caso de no aplicar se deberá asentar tal situación



**GOBIERNO DEL ESTADO DE VERACRUZ DE IGNACIO DE LA LLAVE  
INSTITUTO TECNOLÓGICO SUPERIOR DE ACAYUCAN  
CUENTA PÚBLICA 2015**

# **Anexos**



**INSTITUTO TECNOLÓGICO SUPERIOR DE ACAYUCAN**

Cuenta Pública 2015

Notas a los Estados Financieros

Al 31 de diciembre de 2015 y 2014

**a) NOTAS DE DESGLOSE**

**D) NOTAS AL ESTADO DE SITUACIÓN FINANCIERA**

**Activo**

**Efectivo y Equivalentes**

1. La cuenta de efectivos y equivalentes conformada por las cuentas bancarias de cada uno de los subsidios con los que cuenta el Instituto Tecnológico Superior de Acayucan, se integra de la siguiente manera: (No existe inversiones financieras en el Instituto)

<b>BANCO</b>	<b>CUENTA</b>	<b>USO</b>	<b>IMPORTE</b>
Scotiabank Inverlat	07000379018	Subsidio Federal	118,318.29
Santander	65500822970	Subsidio Estatal	883,186.64
Scotiabank Inverlat	07000374334	Ingresos Propios ITSA	98,320.56
Santander	65501593824	Remanentes de Ejercicios Anteriores Inverlat	38,337.29
Bancomer	0140614696	Ingresos Propios Bancomer	38,508.66
Santander	65502137571	Convenio CONACYT-ITSA	0.00

Inverlat	07000428531	Convenio PYME	0.00
Santander	65502270440	Convenio CONACYT-Itsa	0.00
Scotiabank Inverlat	07000444456	Convenio FOMIX CONACYT	157,744.69
Santander	65502814815	Convenio CONACYT- ITSA	502.62
Santander	65505085674	Programa Madres Solteras	186,000.00
Santander	22000485707	Programa Equidad e Inclusion	0.00
Bancomer	0101086448	Perfil Deseabe	33,000.02
		<b>TOTAL</b>	<b>\$1,571,385.95</b>

**Derechos a recibir Efectivo y Equivalentes y Bienes o Servicios a Recibir**

2. Los rubros que se consideran para la integración de los derechos a recibir se integran por las siguientes cuentas:

TIPO DE CONTRIBUCION	MONTO
Tesorería de la Federación 2011 y Anteriores	821,958.20
Tesorería de la Federación	3,104,210.48
Secretaría de Finanzas y Planeación 2011 Y Anteriores	20,278,144.80



Secretaría de Finanzas y Planeación	10,871,204.58
Sujetos a Comprobar Gasto Corriente	32,191.40
Funcionarios y Empleados	30,186.19
Deudores Diversos Varios	1,985,138.03
Impuestos por Cobrar/ Subsidio al Empleo	388,616.73
IVA por Acreditar Pagado	151,110.08
<b>TOTAL DERECHOS A RECIBIR</b>	<b>37,666,800.49</b>

3. LA CUENTA DE DERECHOS A RECIBIR BIENES Y SERVICIOS SE ENCUENTRA EN CERO EN NUESTRA BALANZA DE COMPROBACION NIVEL 6 AL CIERRE DEL EJERCICIO 2015.
4. **Bienes Disponibles para su Transformación o Consumo (inventarios)**  
**NO APLICA PARA EL INSTITUTO TECNOLOGICO SUPERIOR DE ACAYUCAN**
5. EL INSTITUTO TECNOLOGICO SUPERIOR DE ACAYUCAN, NO CUENTA CON ALMACEN AL CIERRE DEL EJERCICIO 2015 POR LO QUE ESTE RUBRO:  
**NO APLICA PARA EL INSTITUTO TECNOLOGICO SUPERIOR DE ACAYUCAN**
6. **Inversiones Financieras**  
EL INSTITUTO TECNOLOGICO SUPERIOR DE ACAYUCAN, NO CUENTA CON INVERSIONES FINANCIERAS AL CIERRE DEL EJERCICIO 2015 POR LO QUE ESTE RUBRO:

**NO APLICA PARA EL INSTITUTO TECNOLOGICO SUPERIOR DE ACAYUCAN**


7. Se informará de las inversiones financieras, los saldos de las participaciones y aportaciones de capital.

**NO APLICA PARA EL INSTITUTO TECNOLOGICO SUPERIOR DE ACAYUCAN**

**Bienes Muebles, Inmuebles e Intangibles**

8. El importe de los Bienes Muebles e Inmuebles con los que cuenta el Instituto Tecnológico Superior de Acayucan se integra de la siguiente manera:

<b>BIENES INMUEBLES</b>	<b>IMPORTE</b>
TERRENOS PARA USOS DIVERSOS	284,400.00
ADQUISICION DE EDIFICIOS Y LOCALES	31,482,242.42
EDIFICACION NO HABITACIONAL	1,409,170.74
CONSTRUCCIONES EN PROCESO	0.00
TOTAL BIENES INMUEBLES	33,175,813.16
<b>BIENES MUEBLES</b>	<b>IMPORTE</b>
MOBILIARIO Y EQUIPO DE OFICINA	2,613,899.48
OTROS MUEBLES	129,628.00
BIENES INFORMATICOS	1,545,641.71
EQUIPO AUDIOVISUAL	915,134.79
EQUIPOS DEPORTIVOS	23,570.00
EQUIPO FOTOGRAFICO	2,035.53
INSTRUMENTOS MUSICALES	2,800.00
MUEBLES ESCOLARES	223,000.63
EQUIPO MEDICO Y DE LABORATORIO	1,838,181.81
INSTRUMENTAL MEDICO Y DE LABORATORIO	0.00
VEHICULOS TERRESTRES PARA USO ADMINISTRATIVO	3,695,478.26
MAQUINARIA Y EQUIPO AGROPECUARIO	44,750.00



SISTEMAS DE AIRE ACONDICIONADO Y CALEFACCION	265,959.57
EQUIPO Y APARATO DE TELECOMUNICACIONES	882,251.82
MAQUINARIA Y EQUIPO ELECTRICO Y ELECTRONICO	3,325,549.00
MAQUINARIA Y EQUIPO PARA TALLERES	258,027.70
HERRAMIENTAS Y MAQUINAS-HERRAMIENTAS	14,459.36
EQUIPOS DE MEDICION	25,056.00
MAQUINAS Y APARATOS CIENTIFICOS	15,080.00
OTROS BIENES MUEBLES	221,314.32
BIENES PARA BIBLIOTECAS Y MUSEOS	3,471,532.94
TOTAL	19,613,733.46

9. Los activos intangibles con los que cuenta el Instituto corresponden al contrato de LUZ y a la Renta de copadoras y se integra de la siguiente manera:

ACTIVOS INTANGIBLES	IMPORTE
NO EXISTEN A LA FECHA ACTIVOS INTANGIBLES EN EL INSTITUTO	---
ACTIVOS DIFERIDOS	IMPORTE
OTROS ACTIVOS DIFERIDOS	156,422.00

**Estimaciones y Deterioros**

10. No se aplicaron criterios para estimaciones o deterioros por lo tanto:

**NO APLICA PARA EL INSTITUTO TECNOLOGICO SUPERIOR DE ACAYUCAN**

**Otros Activos**

11. El Instituto Tecnológico Superior de Acayucan no cuenta con otros activos registrados en sus Estados Financieros por lo que:

**NO APLICA PARA EL INSTITUTO TECNOLOGICO SUPERIOR DE ACAYUCAN**

**Pasivo**

1. La cuenta de Pasivos del Instituto Tecnológico Superior de Acayucan, se detalla de la siguiente manera:

RUBRO	IMPORTE
Remuneraciones por Pagar al Personal	0.00